

# TRYGG MOSKÉ



Nödutgångarna är märkta med:



se utrymningsplan

Det är ditt ansvar som moskébesökare att känna till nödutgångarna och utrymningsplanen samt att bekanta dig med lokalen.



Följ alltid personalens instruktioner vid fara!

Brandsläckare finns på utmärkta platser.



## BRAND



**1** Rädda dem som är i fara!



**2** Varna andra!



**3** Larma räddningstjänsten!



**4** Släck branden om det bedöms möjligt



**5** Utrym via nödutgångarna

Gå aldrig ut i rökfyllt trapphus



Undvik rök, håll låg ställning!



Lämna skor, väskor, jackor, osv.

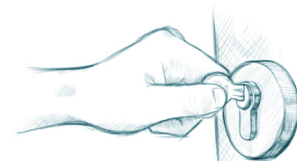


Använd trappor, inte hiss



Återsamlingsplats:

# PÅGÅENDE DÖDLIGT VÅLD



Om möjligt STÄNG UTE faran.



Annars FLY eller SÖK SKYDD.



FLY

SÖK SKYDD

LARMA 112

## 1 • FLY



Lämna skor, väskor, jackor, osv.



## 3 • LARMA




Larma 112 och om möjligt varna andra

Larma 112 - Följ larmoperatörens anvisningar. Vad behöver polisen veta?

Var och när såg du senast angriparna?

Beskriv angriparna, antal, vapen, och klädsel.

## 2 • SÖK SKYDD




Stäng in dig i ett rum och lås/barrikadera dörren



Förhindra insyn, täck för fönster, släck lampor

Var tyst, placera dig lågt



Undvik glasytor, tunna väggar, dörrar



Mobilen på tyst läge

**!** Som sista åtgärd har du alltid rätt att använda nödvärn för att skydda dig själv och andra.

**!** Lyssna alltid på polisens instruktioner. Undvik att ha föremål i händerna. **!** Håll händerna synliga.