

# TRYGG MOSKÉ



Nödutgångarna är märkta med:



se utrymningsplan

Det är ditt ansvar som moskébesökare att känna till nödutgångarna och utrymningsplanen samt att bekanta dig med lokalen.



Följ alltid personalens instruktioner vid fara!

Brandsläckare finns på utmärkta platser.



## BRAND



**1** Rädda dem som är i fara!



**2** Varna andra!



**3** Larma räddningstjänsten!



**4** Släck branden om det bedöms möjligt



**5** Utrym via nödutgångarna

Gå aldrig ut i rökfyllt trapphus



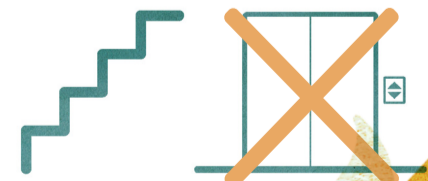
Lämna skor, väskor, jackor, osv.



Undvik rök, håll låg ställning!



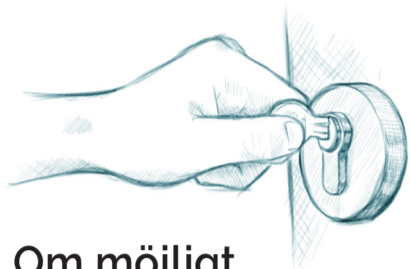
Använd trappor, inte hiss



Återsamlingsplats:



# PÅGÅENDE DÖDLIGT VÅLD



Om möjligt  
**STÄNG UTE** faran.



Annars **FLY** eller **SÖK SKYDD**.



**FLY** 

**SÖK SKYDD** 

**LARMA**  **112**

## 1 • FLY



Lämna  
skor, väskor,  
jackor, osv.



## 3 • LARMA



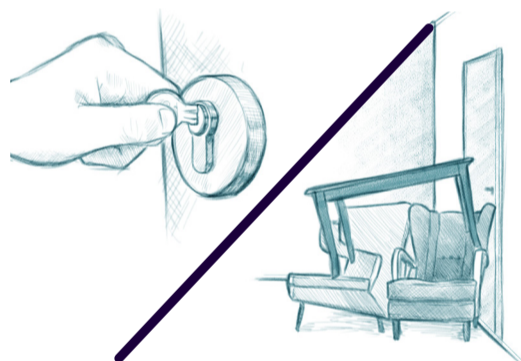
Larma 112 och  
om möjligt  
varna andra

Larma 112  
- Följ larm-  
operatörens  
anvisningar.  
Vad behöver  
polisen veta?


Var och när  
såg du senast  
angriparna?

Beskriv  
angriparna,  
antal, vapen,  
och klädsel.

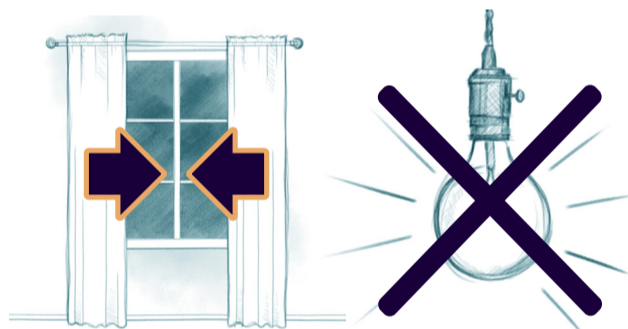
## 2 • SÖK SKYDD



Stäng in dig i ett rum och  
lås/barrikadera dörren



Undvik glasytor, tunna  
väggar, dörrar



Förhindra insyn, täck för  
fönster, släck lampor

Var tyst, placera  
dig lågt



Mobilen på tyst läge

**!** Som sista åtgärd har du alltid rätt  
att använda nödvärn för att skydda  
dig själv och andra. **!**

**!** Lyssna alltid på polisens instruktioner.  
Undvik att ha föremål i händerna.  
Håll händerna synliga. **!**